

课程思政教学案例上传说明

目录

1. 填写网址.....	2
2. 注册与登录.....	2
3. 作品查看与提交.....	4

1. 填写网址

课程思政教学案例上传网址：

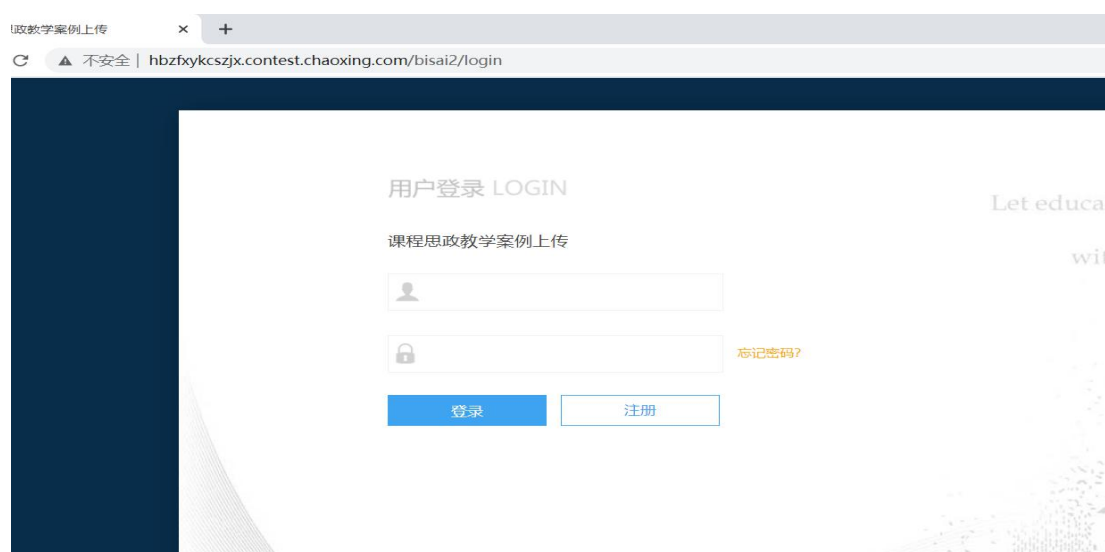
<http://hbzfykcszjx.contest.chaoxing.com/>

建议各位老师选择使用火狐浏览器或谷歌浏览器打开



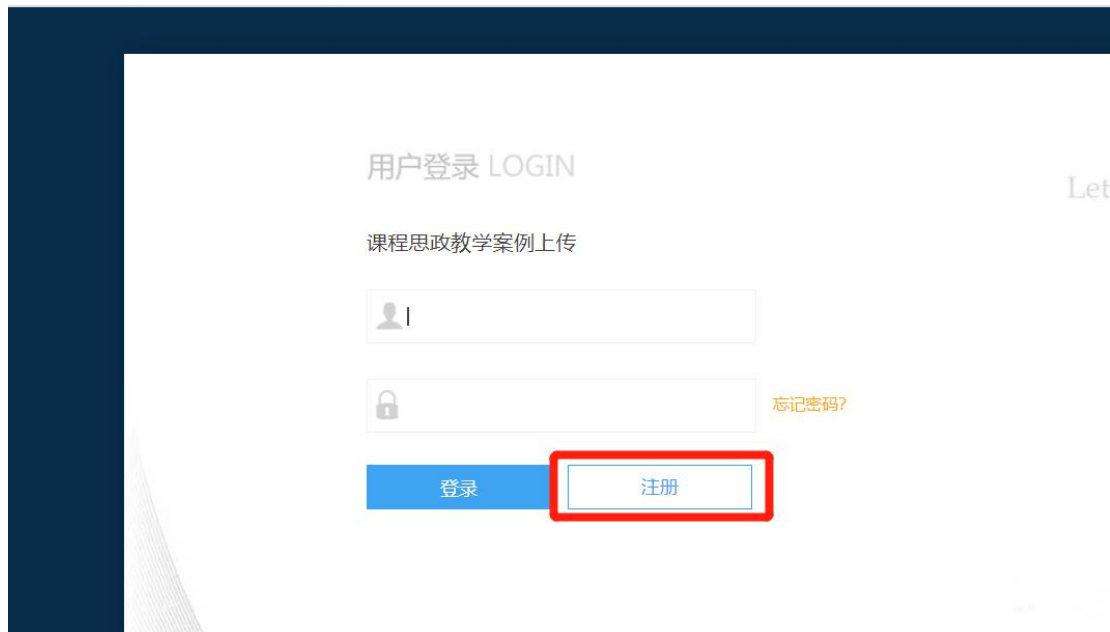
2. 注册与登录

点击“报名参赛”后，未登录的老师会进入到登录界面中，各位老师通过自己的学工号与密码即可登录



没有学习通账号的老师可以点击注册来注册一个账号进行上传

不安全 | hbzfykcszjx.contest.chaoxing.com/bisai2/login



The screenshot shows a login page titled "用户登录 LOGIN" (User Login). Below the title, it says "课程思政教学案例上传" (Upload Course Ideology Teaching Case Examples). There are two input fields: one for the username (with a person icon) and one for the password (with a lock icon). To the right of the password field is a link that says "忘记密码?" (Forgot Password?). Below the input fields are two buttons: a blue "登录" (Login) button and a white "注册" (Register) button. The "注册" button is highlighted with a red rectangular border.

注册成功后登录即可

用户注册 SIGN UP

课程思政教学案例上传

用户Email:

* 请填写常用邮箱地址

密码:

* 输入6-16位密码

确认密码:

* 请再次输入密码

以下内容务必准确填写正确信息

真实姓名:

*

联系电话:

*

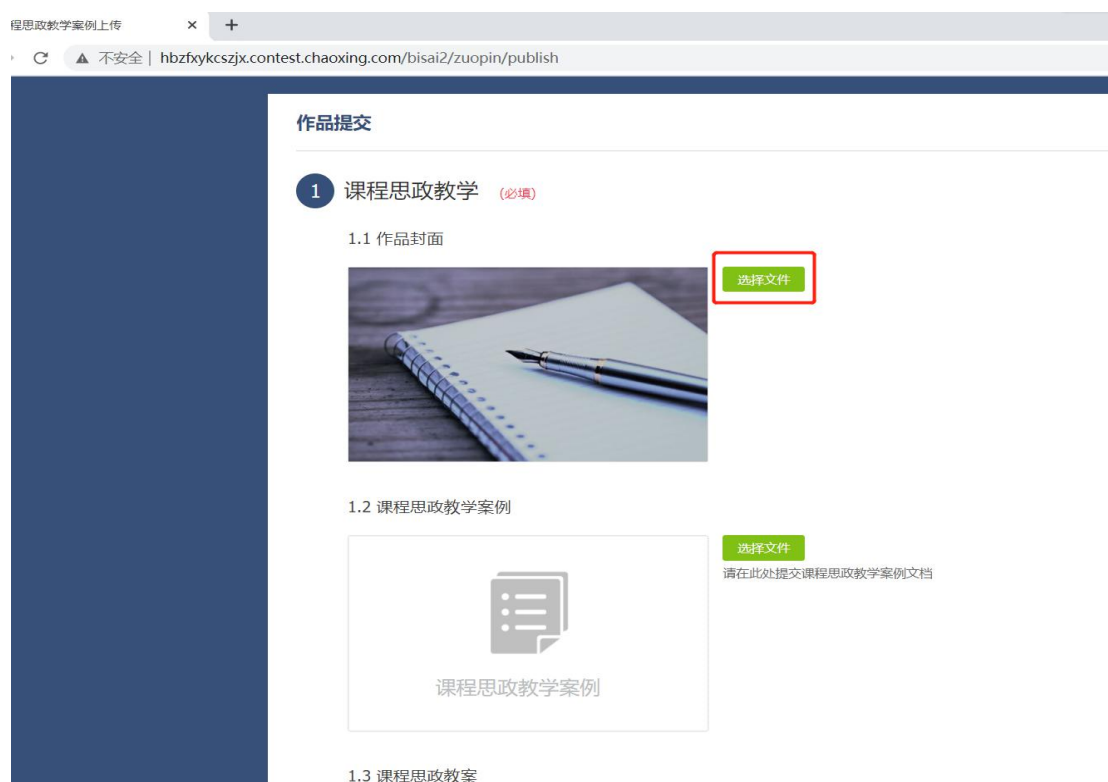
验证码:

3. 作品查看与提交

登陆后的界面如图所示，点击①处“提交作品”可以进行案例的上传，点击②处“我的作品”可以查看目编辑中和已提交的案例



点击“提交作品”后，进入提交界面，点击按顺序点击每项旁边的“选择文件”



可以点击“选择文件”从电脑上上传，也可以点击“云盘上传”
从超星云盘中选择材料上传



如果老师一次不能填写所有的信息，可以点击下方的“保存作品”
进行暂存



下次填写时可以在主页面看到自己的作品，点击“编辑作品”来继续填写，完成后点击“提交”即完成教学案例上传

